

ITERペーパークラフト (1/300モデル)

ITER Paper Model (1/300 Scale)



トロイダル磁場コイル (TF コイル)

Toroidal Field Coils (TF Coils)


- ①TF コイルを順に折ります。
Fold according to the mountain and valley fold marks.
- ②ツメ A,B を差し込み9つのTFコイルを作ります。
Insert two claws, A and B, to make 9 TF coils.



- ③TF コイルに
プラズマを通します。
Plasma is passed through
the TF coil.



- ④ITER 本体中央の左右の切り込みに
TFコイルの★ツメを差し込みます。
Insert the TF coil's★ツメ into the left
and right cutouts in the center of the
ITER body.



完成!

ITER assembly
is now
complete!

